




Débat d'Orientation Budgétaire 2015



**Conseil Municipal
du 18 décembre 2014**



Débat d'orientation budgétaire (DOB)

Exercice permettant à l'assemblée délibérante de discuter des orientations budgétaires de l'exercice qui préfigureront l'équilibre du budget primitif.

Nos objectifs :

- réaffirmer les fondamentaux politiques qui confèrent à la ville son équilibre et son dynamisme
- maintenir une gestion saine et scrupuleuse des deniers publics
- affirmer une politique de défense de l'investissement public pour renforcer la cohésion sociale, le dynamisme économique, la vitalité culturelle et sportive de la ville

Dans un contexte rendu instable par la crise et par la baisse des dotations de l'Etat.



Sommaire

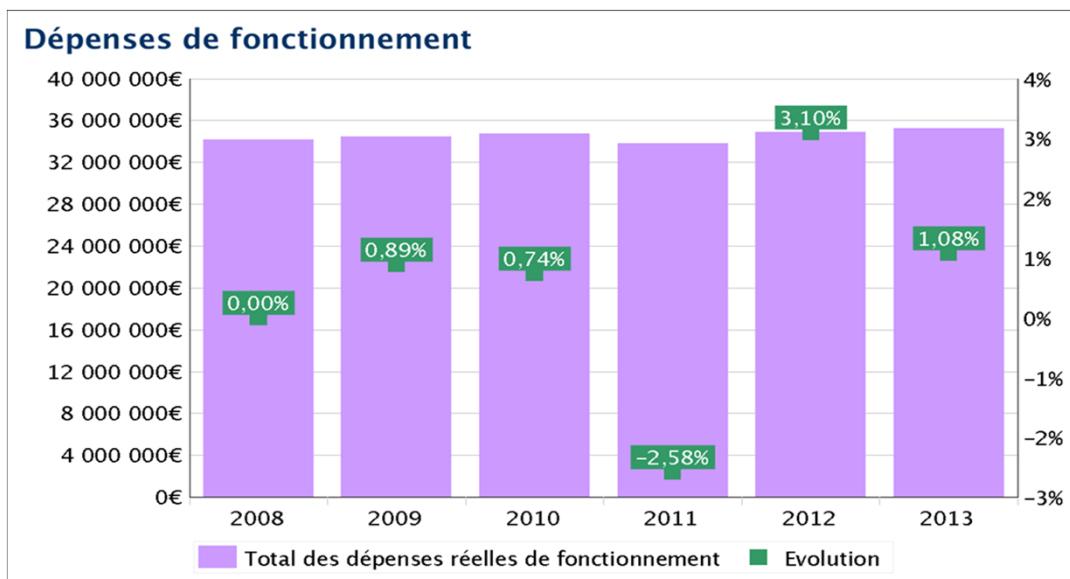
La saine gestion financière s'inscrit dans la continuité de la précédente mandature mais se voit encore renforcée pour faire face à un contexte budgétaire inédit.

1. Une gestion financière exigeante et sérieuse au service des Marcquois
2. La comparaison avec d'autres grandes villes françaises témoigne de la solidité de nos finances
3. Un contexte budgétaire inédit auquel la Ville doit faire face
4. Le contexte économique appelle des réponses ambitieuses





Une gestion financière exigeante et sérieuse au service des Marcquois



Les dépenses de fonctionnement sont maîtrisées

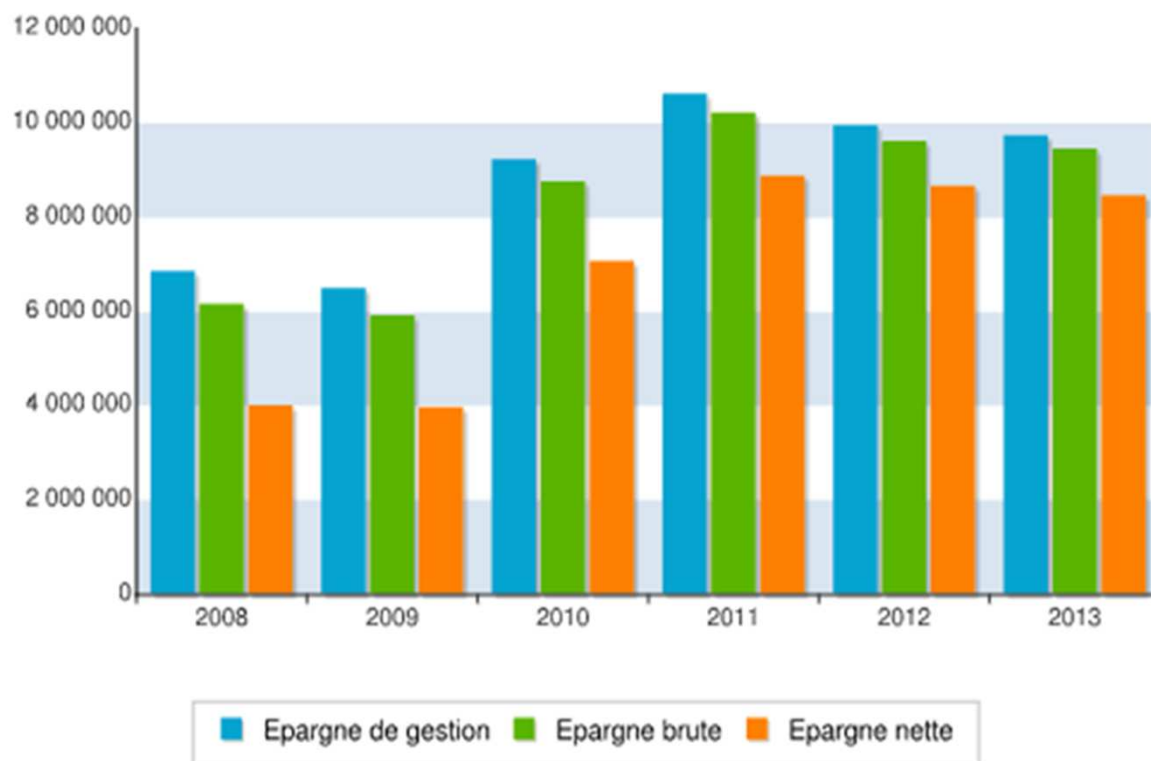
2008-2013	Evolution moyenne (en %)	Evolution totale (en %)
Total des dépenses réelles de fonctionnement	0.65 %	3.18 %
Charges de personnel et frais assimilés (chap 012)	1.35 %	6.89 %
Charges à caractère général (chap 011)	0.90 %	3.85 %





Une gestion financière exigeante et sérieuse au service des Marcquois

Epargnes



**Epargne nette positive
qui démontre la bonne
santé financière de la
Ville**



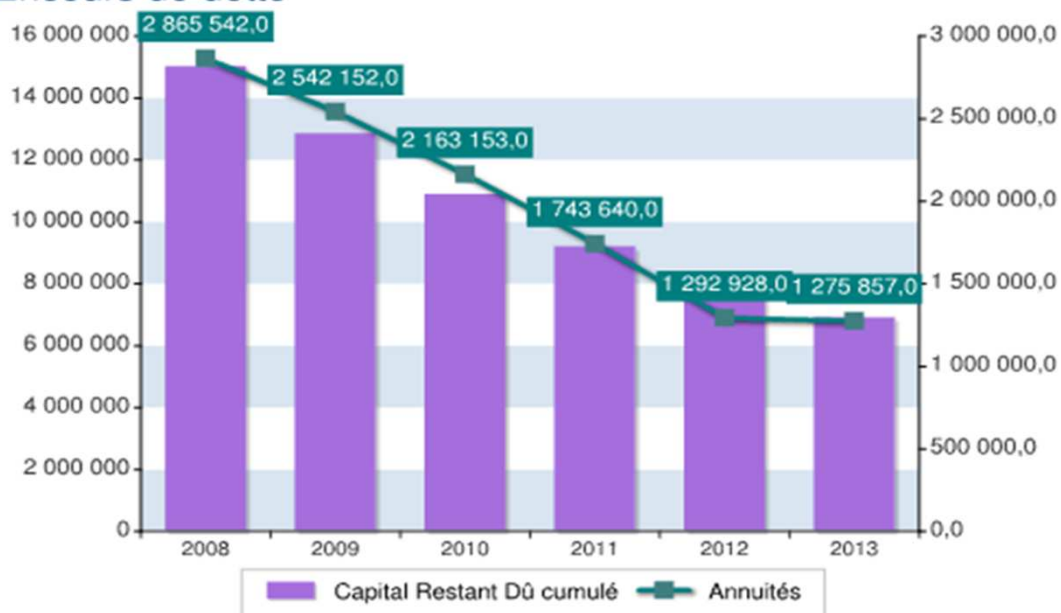
Une gestion financière exigeante et sérieuse au service des Marcquois

Une Ville qui investit

	2008	2009	2010	2011	2012	2013	Total
Total des dépenses réelles d'investissement	7 482 535	8 505 082	12 127 388	9 109 781	9 531 875	11 511 399	
Dépenses d'équipement (art 20, 21, 23 hors 204)	5 220 893	6 460 614	10 226 049	7 367 556	8 553 377	10 481 402	48 309 891

Une Ville qui se désendette

Encours de dette

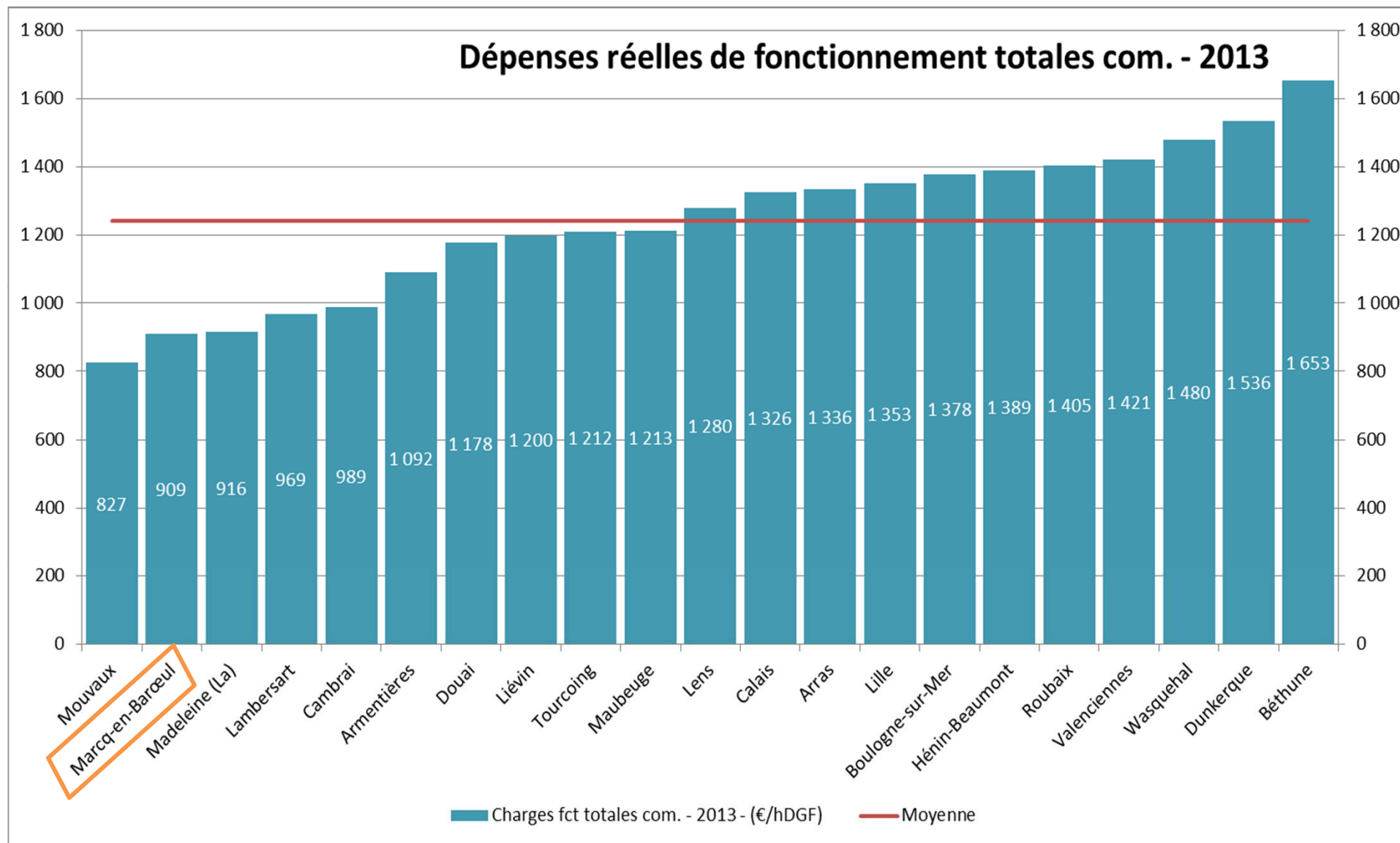


Dette au 31/12/2014 :
4,8 M€



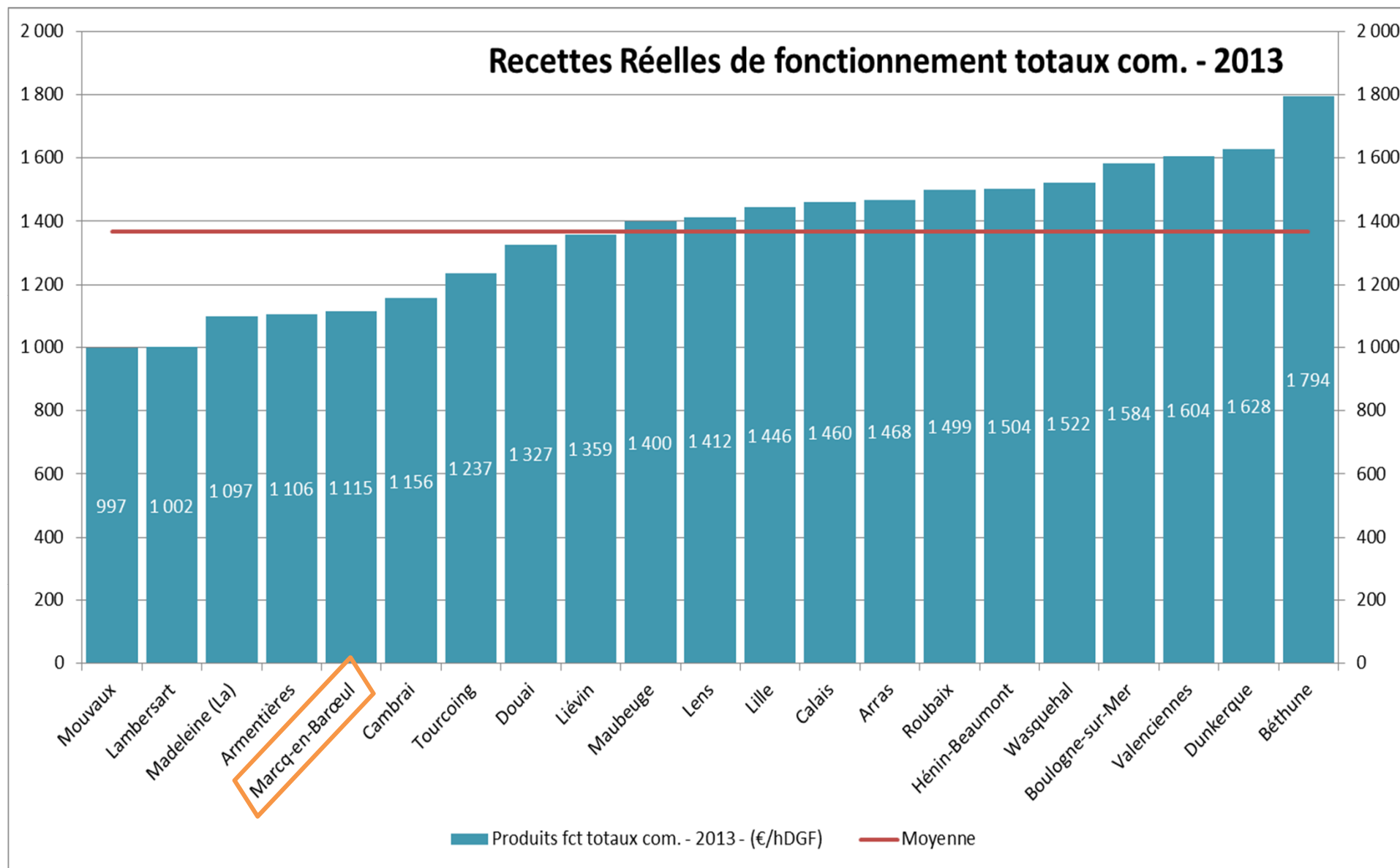


La comparaison avec d'autres grandes villes françaises témoigne de la solidité de nos finances



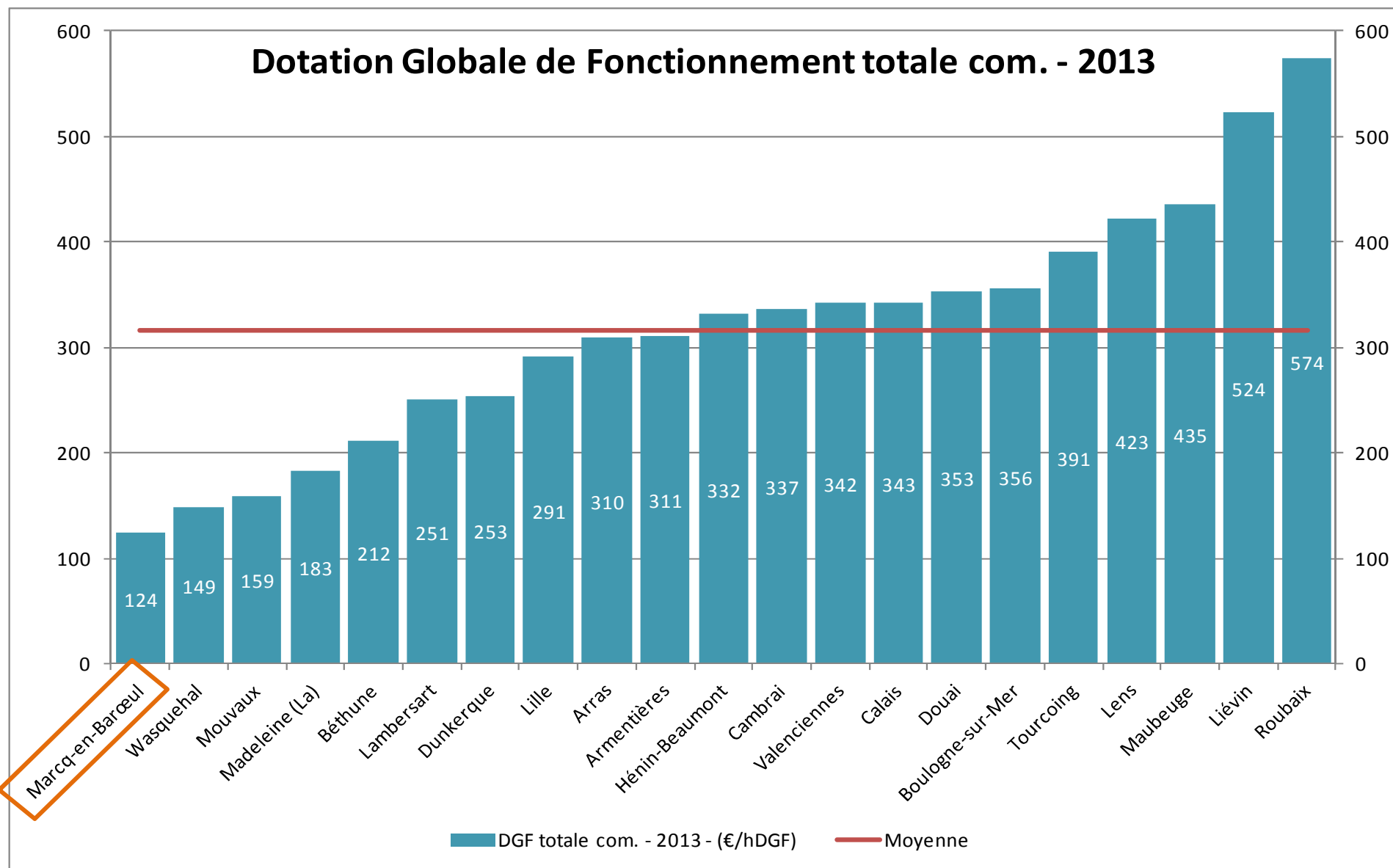


La comparaison avec d'autres grandes villes françaises témoigne de la solidité de nos finances





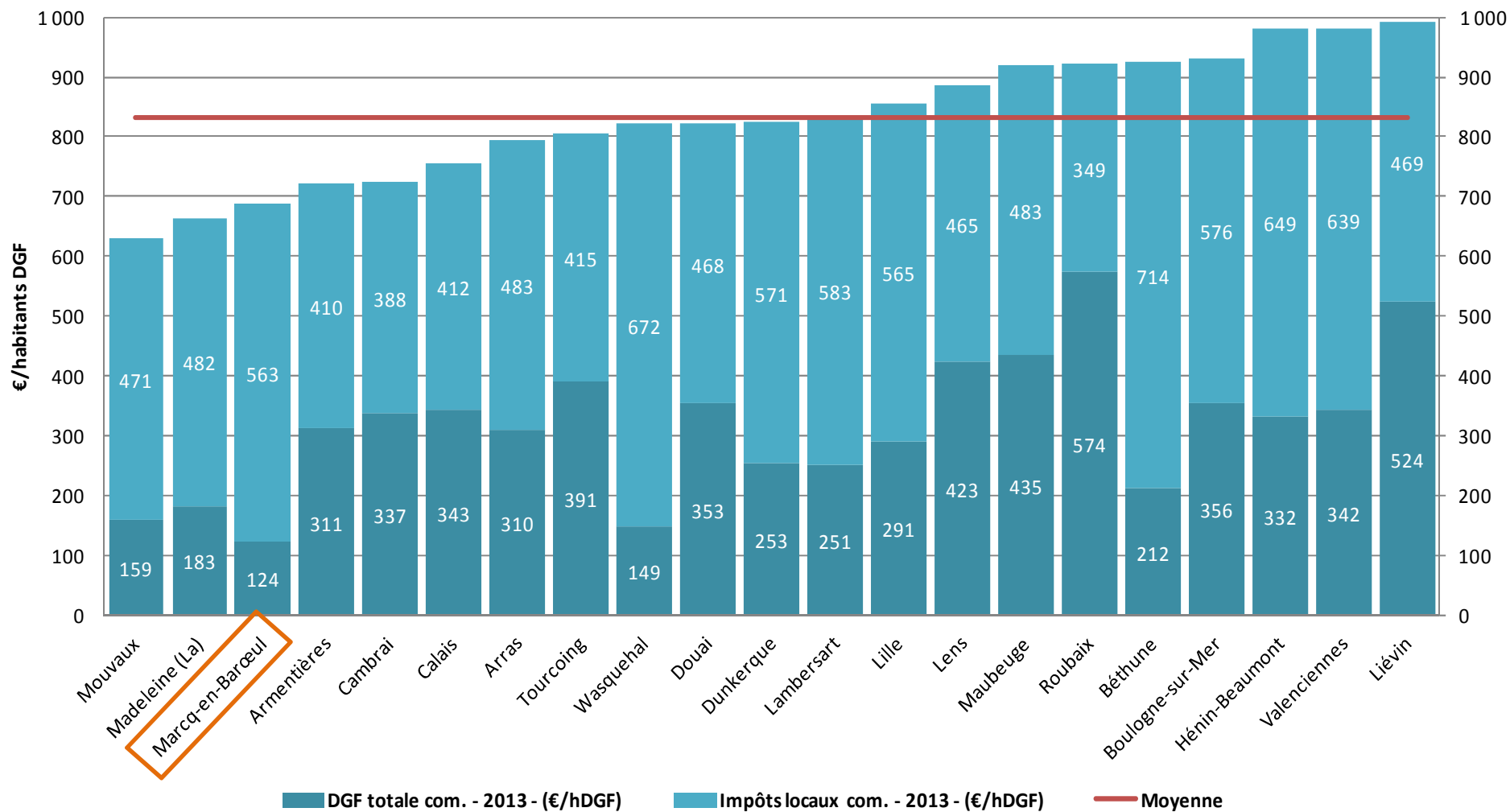
La comparaison avec d'autres grandes villes françaises témoigne de la solidité de nos finances





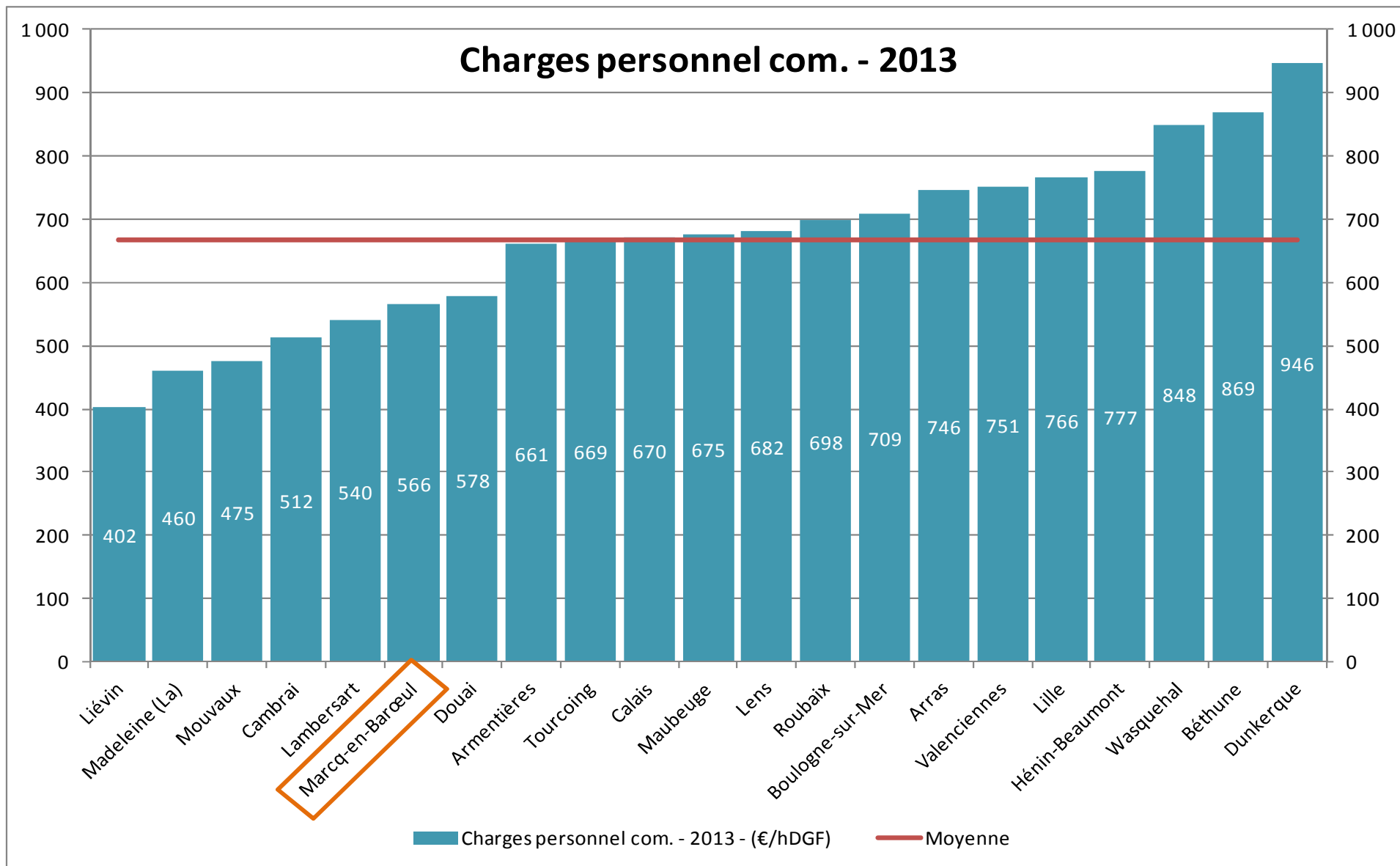
La comparaison avec d'autres grandes villes françaises témoigne de la solidité de nos finances

Cumul Impôts locaux et DGF



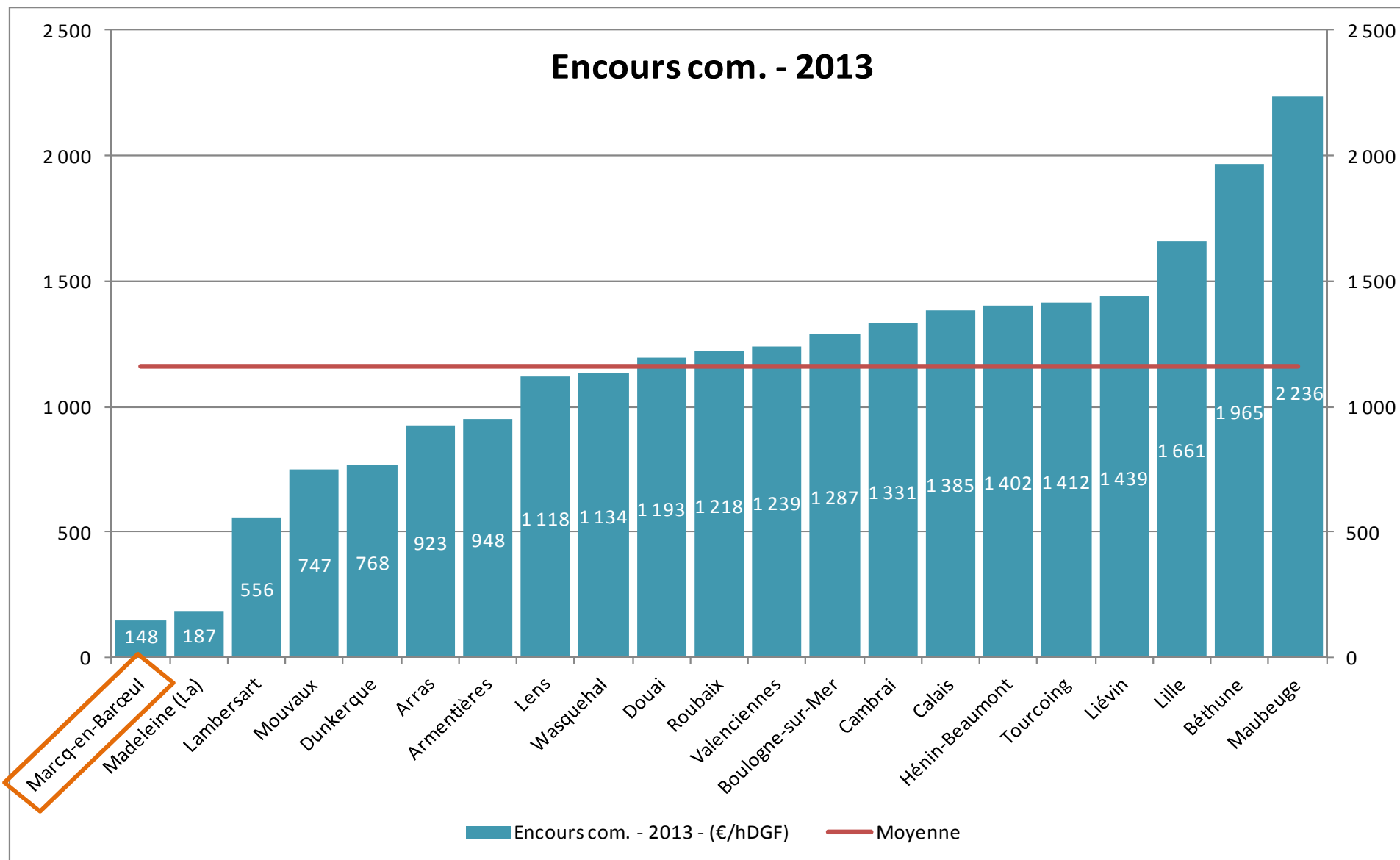


La comparaison avec d'autres grandes villes françaises témoigne de la solidité de nos finances





La comparaison avec d'autres grandes villes françaises témoigne de la solidité de nos finances





Un contexte budgétaire inédit auquel la Ville doit faire face

1. La contribution de la Ville au redressement des finances publiques

2015-2017 : Plan d'économie de l'Etat de 50 Mds€

dont 11 Mds€ pour les collectivités (*3 Mds€ initialement prévus*)

Les baisses des dotations aux collectivités seront de :

- 3,67 Mds€ en 2015
- 3,6 Mds€ en 2016
- 3,6 Mds€ en 2017

**La contribution de la Ville de Marcq-en-Barœul au
redressement des finances publiques serait
de 826 078 € en 2015**





Un contexte budgétaire inédit auquel la Ville doit faire face

2. Les mesures d'ajustement des dotations

En plus de cette diminution qui impactera notre Ville, le Projet de loi de Finance 2015 prévoit des mesures d'ajustement afin de compenser la progression mécanique des concours financiers de l'Etat.

A ce titre, la **Ville de Marcq-en-Barœul** est à nouveau touchée par cette mesure ayant un impact d'environ 220 K€ sur le budget.

Cette double peine engendrerait au minimum une baisse d'environ 1 Million d'euros de nos Dotations (826 K€ + 220K€).





Un contexte budgétaire inédit auquel la Ville doit faire face

3. Conséquences : effet cumulatif sur l'avenir

	2015	2016	2017	2018	2019	2020	Impact de la baisse des dotations
Diminution cumulative	1 M€	1 M€	1 M€	1 M€	1 M€	1 M€	2015
		1 M€	1 M€	1 M€	1 M€	1 M€	2016
			1 M€	1 M€	1 M€	1 M€	2017
Pertes annuelles:	1 M€	2 M€	3 M€	3 M€	3 M€	3 M€	

= Pertes sur 6 ans : 15 Millions d'Euros
Soit plus d'une année et demie d'investissement au BP






Le contexte économique appelle des réponses ambitieuses

Pour le BP 2015 et pour la mandature, les principes de gestion rigoureuse mêlant sincérité budgétaire et prudence continueront à être appliqués.

- Optimisation des recettes sans augmenter les impôts locaux (sous réserve de la soutenabilité de la baisse des dotations de l'Etat).
- Plan d'économie malgré l'évolution des dépenses obligatoires.
- Poursuite des investissements.
- Maintien de la qualité des services publics offerts au Marcquois.



Débat d'Orientation Budgétaire 2015



Merci pour votre attention

I ♥
Marcq
en-Barœul
www.marcq-en-baroeul.org
facebook officiel


Marcq-en-Barœul
un art de vivre

